



PHILIP MORRIS ČR

# Řádná valná hromada akcionářů Philip Morris ČR a.s.

## Kutná Hora 25. dubna 2014

András Tövisi  
*předseda představenstva*

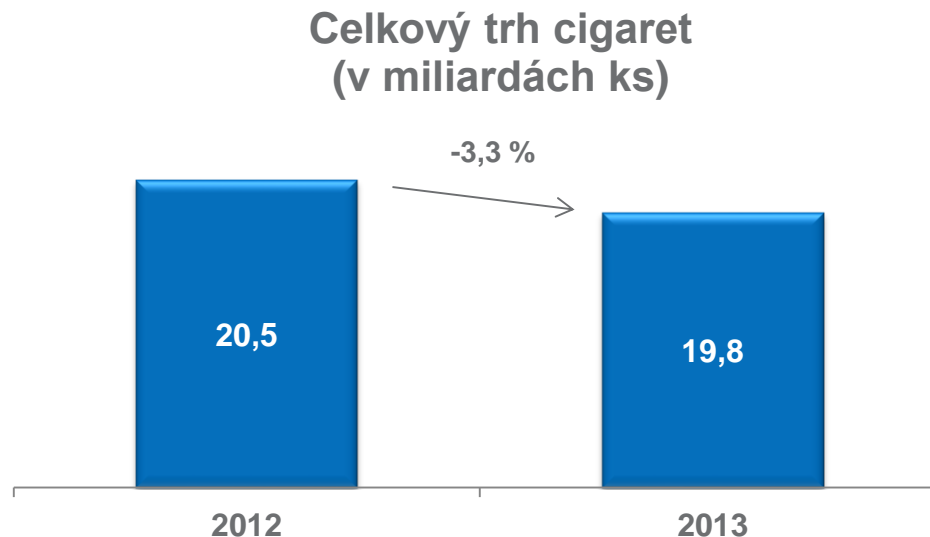
# Philip Morris ČR a.s.

## Řádná valná hromada akcionářů 2014

Odpovědná společnost  
Responsible Company






# Celkový trh cigaret Česká republika



Celkový trh cigaret poklesl v roce 2013 v porovnání s předchozím rokem o odhadovaných 3,3 % na 19,8 miliardy kusů cigaret, především v důsledku:

- zvýšení spotřební daně v roce 2012, zvýšení spotřební daně a DPH v roce 2013,
- nepříznivé ekonomické situace s negativními dopady na zaměstnanost,
- rostoucího nelegálního obchodu s tabákovými výrobky, a
- pokračujícího růstu v kategorii jemně řezaného tabáku s nižším daňovým zatížením.

# Změny cen Česká republika

		Prosinec 2011	Prosinec 2012	Prosinec 2013
Prémiový segment		84	86	89
Střední segment		72	74	77
Levný segment		65	68	72

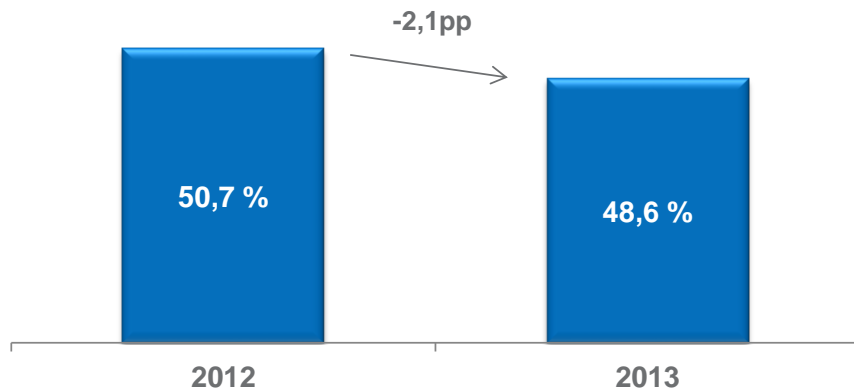
- Zvýšení spotřební daně k 1. 1. 2012
- Zvýšení spotřební daně a DPH k 1. 1. 2013

Poznámka: Maloobchodní ceny jsou uvedeny v Kč za krabičku 20 cigaret

Zdroj: Cenový věstník Ministerstva financí

# Tržní podíl a odbyt cigaret Česká republika

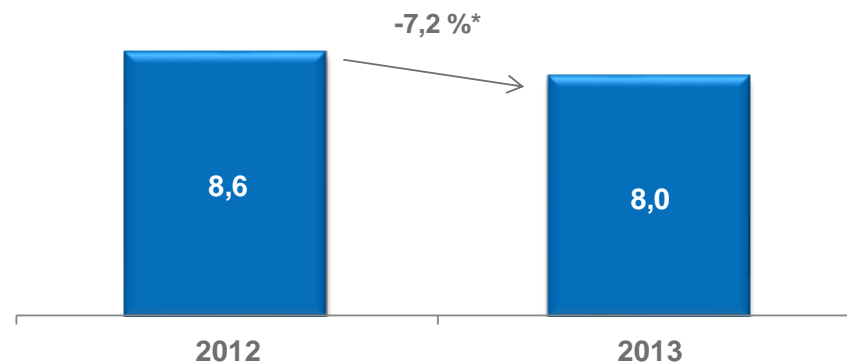
Tržní podíl



**Pokles tržního podílu o 2,1pp zejména v důsledku:**

- pokračujícího poklesu tržního podílu místních značek a značky *Red & White*,
- částečně vykompenzován vyšším podílem značek *Chesterfield*, *L&M* a *Philip Morris*.

Odbyt  
(v miliardách ks)



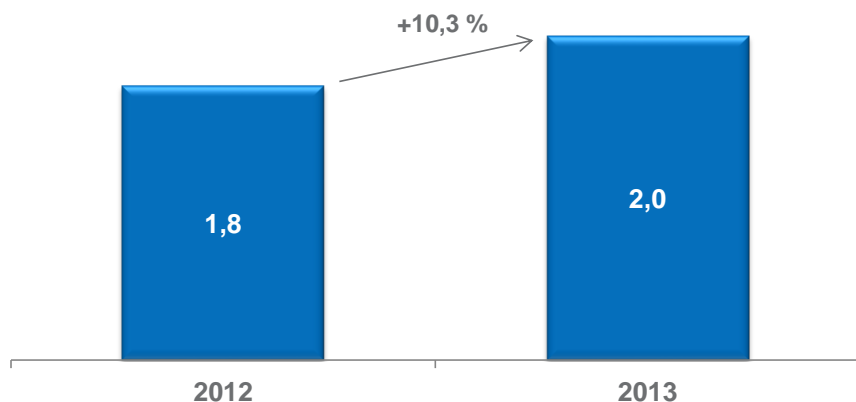
**Domácí odbyt se snížil o 7,2 % v důsledku poklesu celkového trhu a nižšího tržního podílu.**

\* Rozdíl v % je kalkulován na základě nezaokrouhlených dat v milionech cigaret.

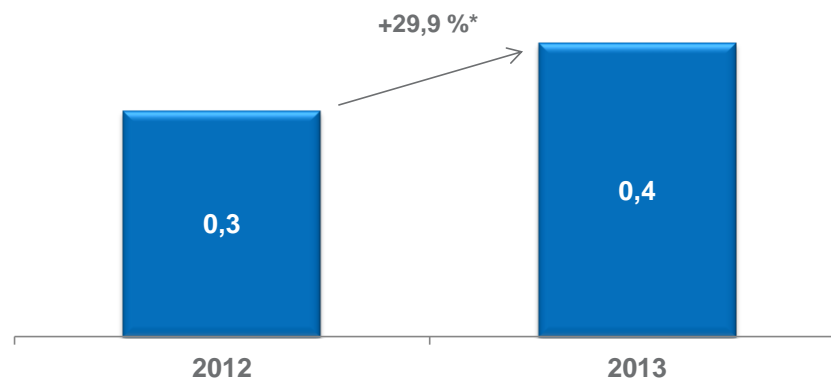
# Jemně řezaný tabák

## Česká republika

**Celkový trh**  
(v miliardách jednotek  
ekvivalentních cigaretám)



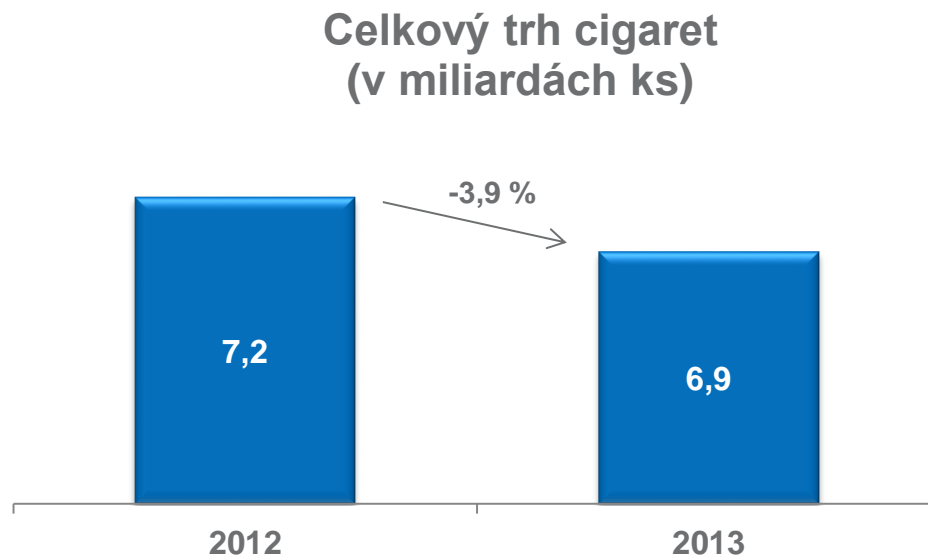
**Odbyt**  
(v miliardách jednotek  
ekvivalentních cigaretám)



\* Rozdíl v % je kalkulován na základě nezaokrouhlených dat v milionech jednotek ekvivalentních cigaretám.

Poznámka: Jemně řezaný tabák zahrnuje tabák pro ruční výrobu cigaret (0,73 g je ekvivalentem jedné cigarety) a více-objemový tabák pro ruční výrobu cigaret (0,60 g je ekvivalentem jedné cigarety).






# Celkový trh cigaret Slovensko



Celkový trh cigaret poklesl v roce 2013 v porovnání s předchozím rokem o odhadovaných 3,9 % na 6,9 miliardy kusů především v důsledku:

- zvýšení cen v roce 2012, následně po zvýšení spotřební daně od 1.2.2012 a 1.10. 2012,
- zvýšení prodejních cen v roce 2013,
- nepříznivé ekonomické situace, a
- rostoucího nelegálního obchodu s tabákovými výrobky.

# Změny cen Slovensko

		Prosinec 2011	Únor 2012	Prosinec 2012	Prosinec 2013
Prémiový segment		3,20	3,30	3,40	3,40
Střední segment		2,60	2,70	2,80	2,90
Superlevný segment		2,50	2,60	2,70	2,80
		2,40	2,50	2,60	2,70
		2,30	2,50	2,60	2,70

- Zvýšení spotřební daně k 1. 2. 2012 a k 1. 10. 2012
- Zvýšení prodejních cen v březnu - červnu 2013

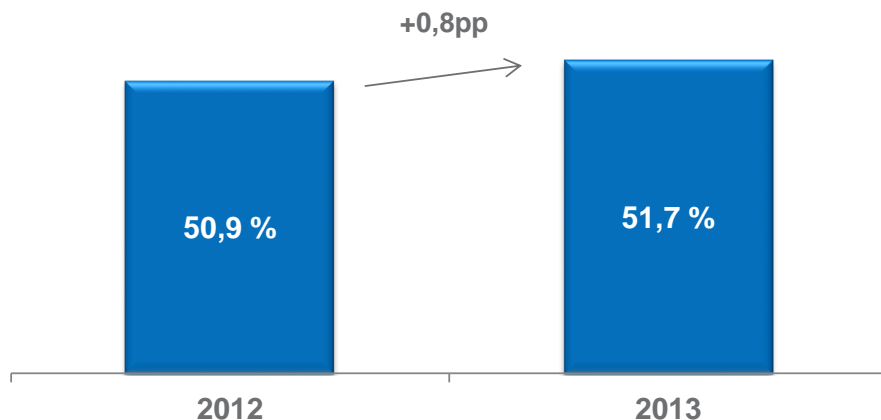
Poznámka: Maloobchodní ceny jsou uvedeny v eurech za krabičku 19 cigaret

Zdroj: Ceníky Philip Morris Slovakia s.r.o.



# Tržní podíl a odbyt cigaret Slovensko

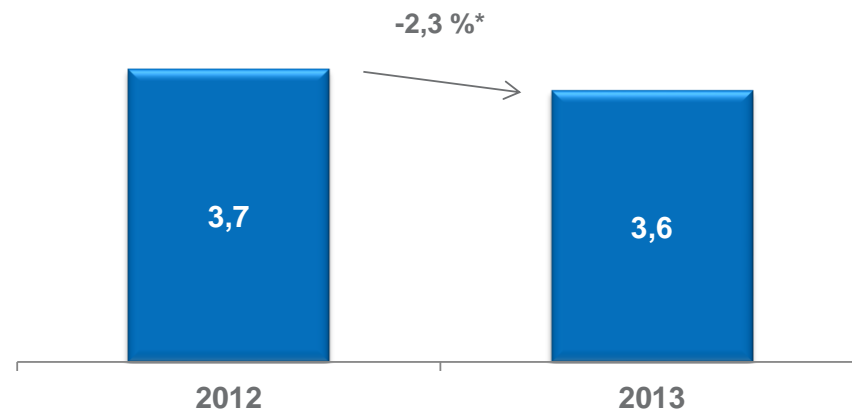
Tržní podíl



Nárůst tržního podílu o 0,8pp  
v důsledku:

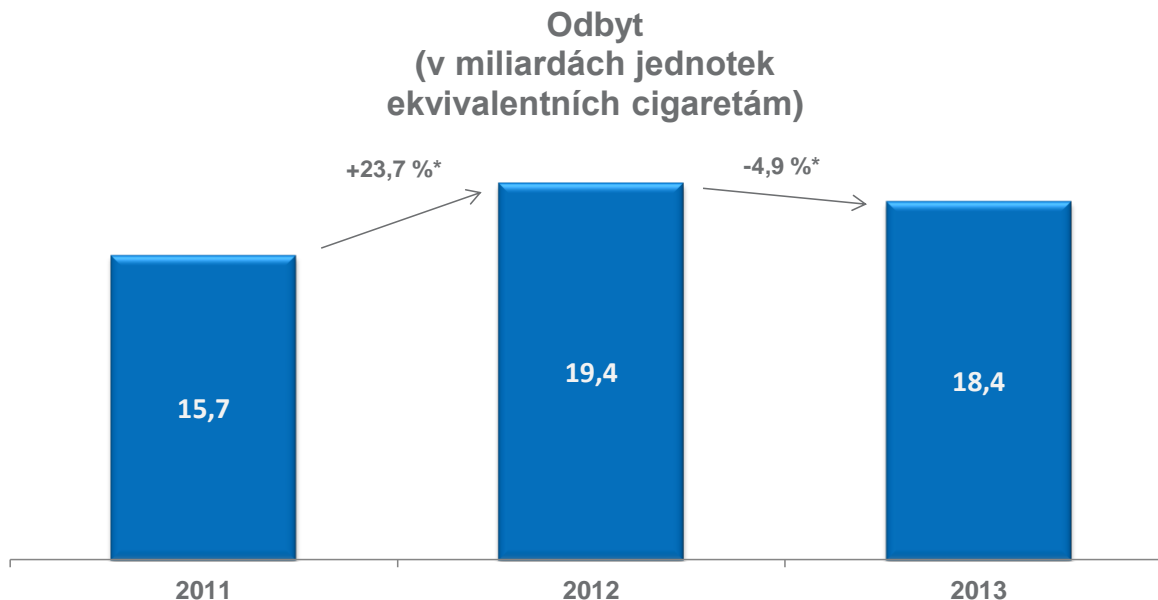
- nárůstu tržního podílu značek *L&M, Philip Morris a Marlboro*,
- částečně ovlivněn poklesem podílu ostatních místních značek a značky *Red & White*.

Odbyt  
(v miliardách ks)



Domácí odbyt se snížil o 2,3 %  
v důsledku poklesu celkového  
trhu a byl částečně kompenzován  
vyšším tržním podílem.

\* Rozdíl v % je kalkulován na základě nezaokrouhlených dat v milionech cigaret.



**Vývoz se snížil o 4,9 % na 18,4 miliardy jednotek ekvivalentních cigaretám v důsledku:**

- poklesu vývozu cigaret o 1,9 miliardy kusů (-11,2 %),
- který byl částečně kompenzován nárůstem vývozu ostatních tabákových výrobků o 0,9 miliardy jednotek ekvivalentních cigaretám (+36,1 %).

\* Rozdíl v % je kalkulován na základě nezaokrouhlených dat v milionech jednotek ekvivalentních cigaretám.

Poznámka: Odbyt včetně ostatních tabákových výrobků jako jsou cigarillos, tabák pro ruční výrobu cigaret (0,73 g je ekvivalentem jedné cigarety) a více-objemový tabák pro ruční výrobu cigaret (0,60 g je ekvivalentem jedné cigarety).

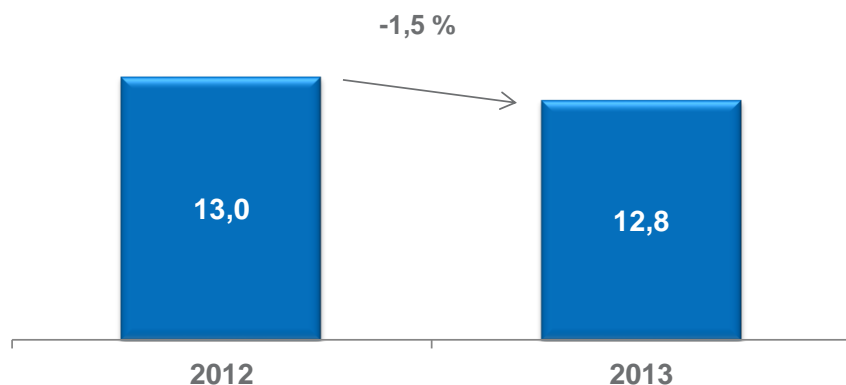
**Neustálé zaměření na udržení vysoké úrovně závodu v Kutné Hoře a zvýšení jeho konkurenceschopnosti v rámci Evropy prostřednictvím:**

- investic do moderního/flexibilního výrobního zařízení,
- kontinuálního zlepšování výkonnosti závodu,
- zaměření na ekologickou udržitelnost,
- neustálého přehodnocování našich procesů a provozních i strukturálních modelů za účelem zvýšení výkonnosti a flexibility.

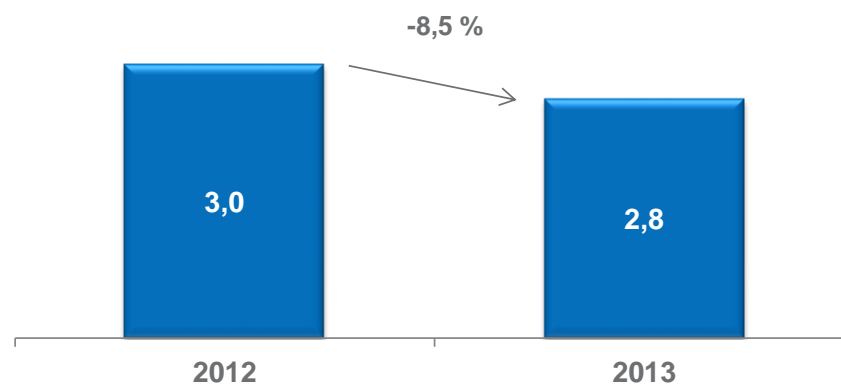
# Přehled podnikání

## Konsolidované finanční výsledky

Tržby bez spotřební daně a DPH  
(v miliardách Kč)



Provozní zisk  
(v miliardách Kč)



- Tržby bez spotřební daně a DPH se v porovnání s předchozím rokem snížily o 1,5 % na 12,8 miliard Kč,
- Zisk z provozní činnosti v porovnání s předchozím rokem klesl o 8,5 % na 2,8 miliardy Kč.

# Tržby bez spotřební daně a DPH

## Konsolidované finanční výsledky (v miliardách Kč)



PHILIP MORRIS ČR



Po vyloučení vlivu měnových kurzů, pokles o 0,4 miliardy Kč (-3,4 %) především v důsledku:

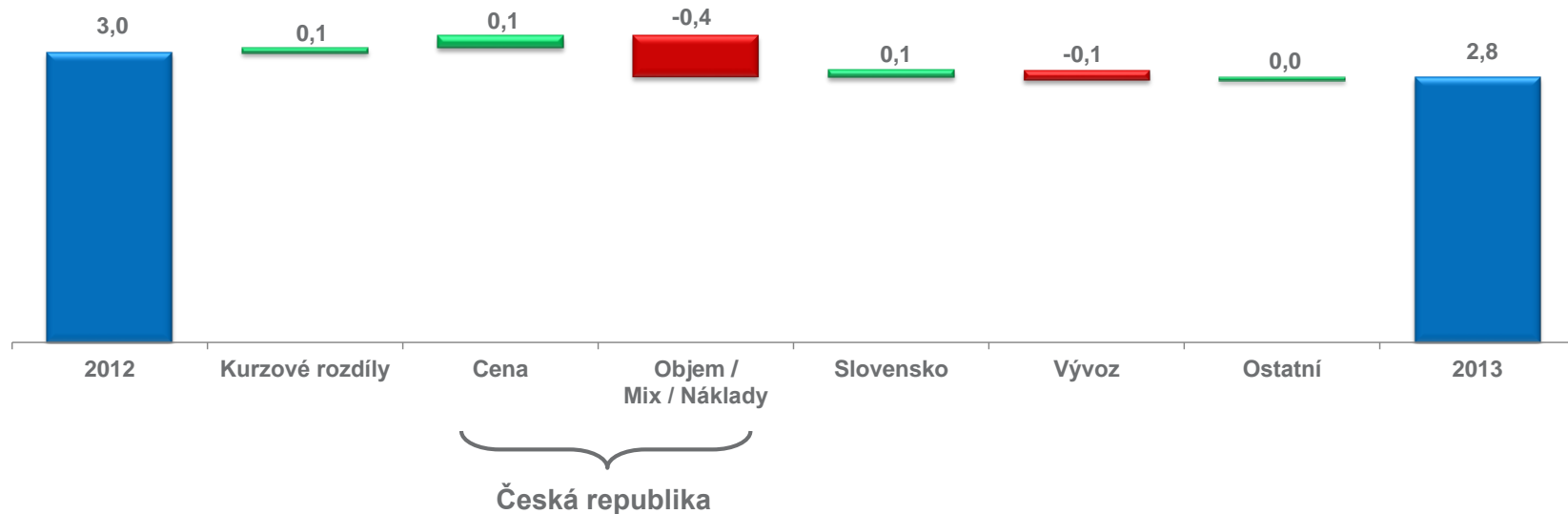
- nižšího objemu prodeje a míry zastoupení jednotlivých značek v prodeji v České republice a na Slovensku,
- nižšího objemu vývozu jiným společnostem ve skupině PMI,
- částečně eliminován příznivým vývojem cen v České republice a na Slovensku.

# Provozní zisk

## Konsolidované finanční výsledky (v miliardách Kč)



PHILIP MORRIS ČR



Po vyloučení vlivu měnových kurzů, pokles o 0,3 miliardy Kč (-10,2 %) v důsledku:

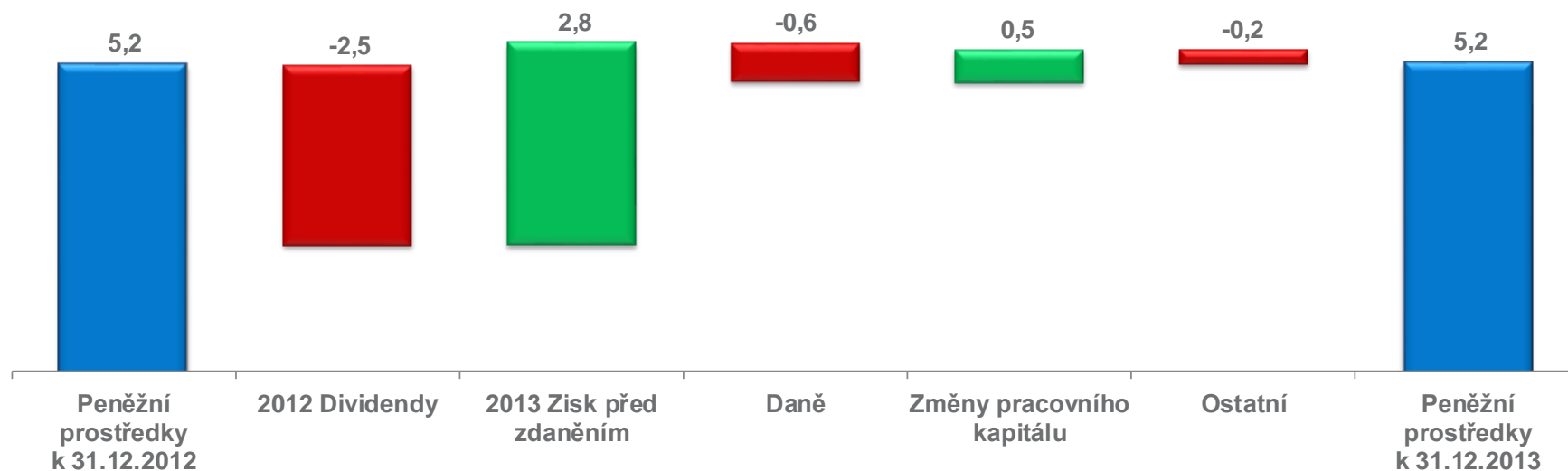
- nižšího objemu prodejů a míry zastoupení jednotlivých značek v prodejích v České republice a na Slovensku,
- nižšího objemu vývozu jiným společností ve skupině PMI a vyšších výrobních nákladů,
- částečně eliminován příznivým vývojem cen v České republice a na Slovensku a nižšími provozními náklady.

# Peněžní prostředky a peněžní ekvivalenty

## Konsolidované finanční výsledky (v miliardách Kč)



PHILIP MORRIS ČR



**Výše peněžních prostředků zachována na stejné úrovni jako v loňském roce.**

## Rámcová smlouva platná od září 2013

### Krátkodobá půjčka poskytnutá Philip Morris International, Inc.

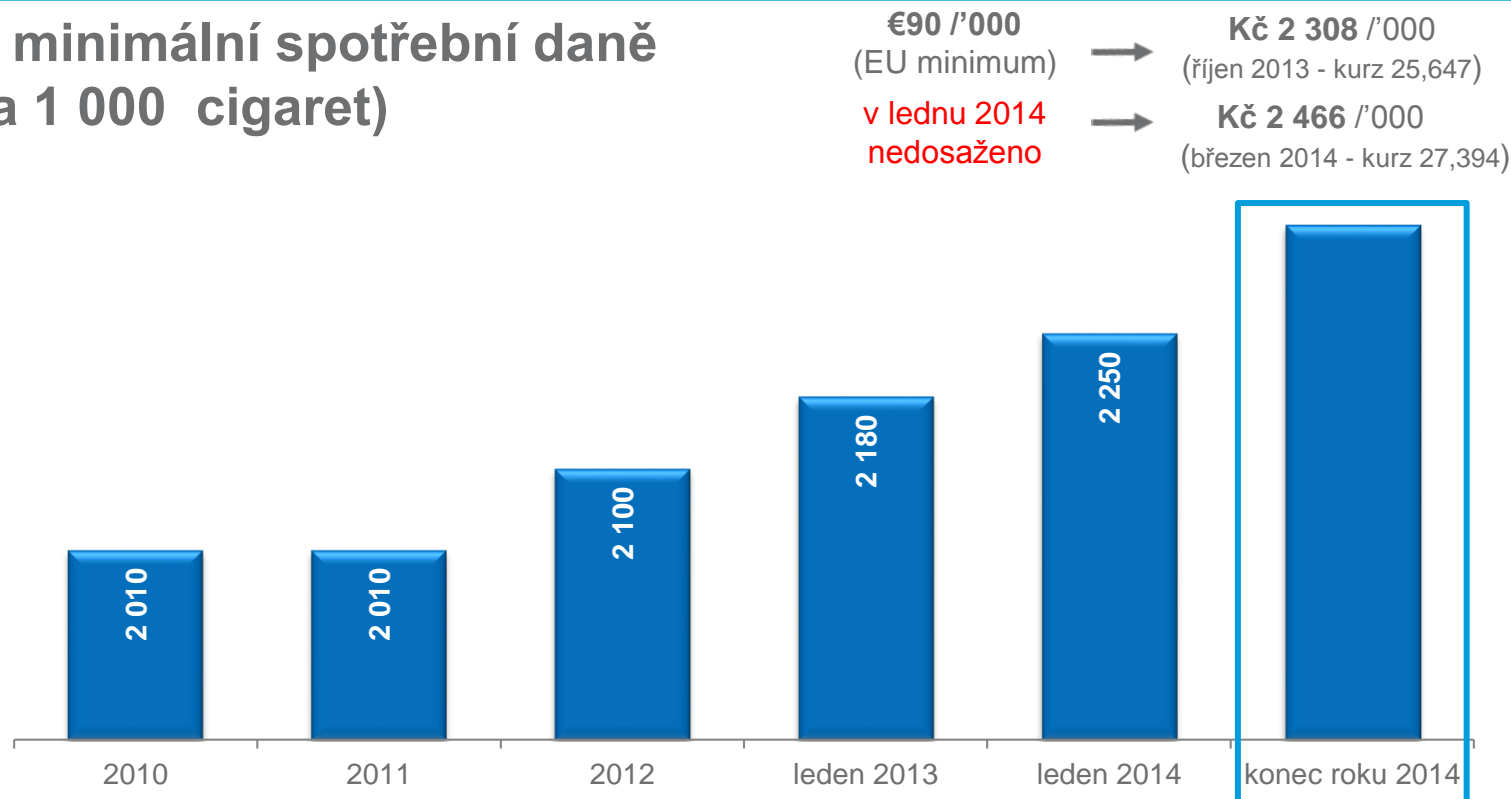
- Částka 4,0 miliardy Kč
- Trvání 5 dnů
- Úroková sazba 0,05% p.a.

Ratingy českých bank	Moody's ratingová agentura
Citibank Europe plc	A2
Komerční banka, a.s.	A2
Československá obchodní banka, a.s.	A2
Česká spořitelna, a.s.	A2

Rating	Moody's ratingová agentura
Philip Morris International, Inc.	A2

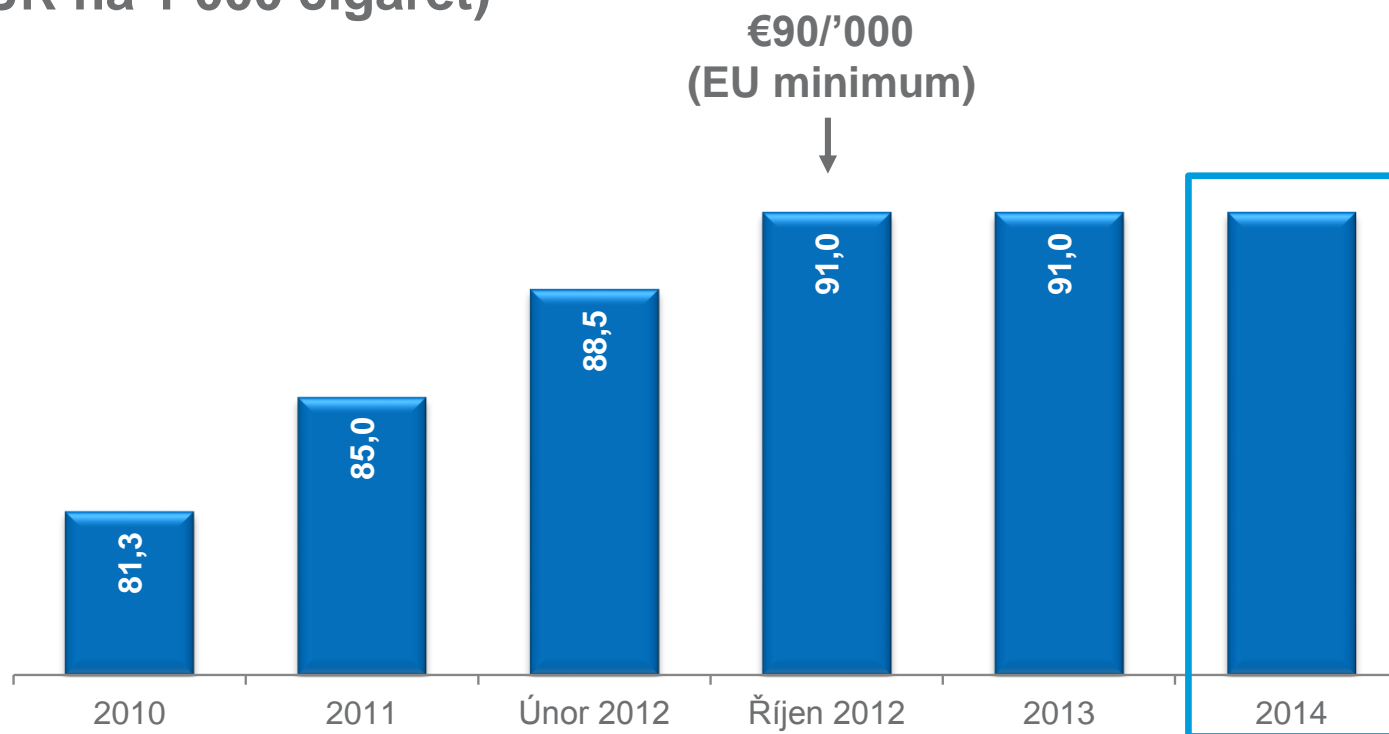


## Vývoj minimální spotřební daně (Kč na 1 000 cigaret)



- Předvídatelné fiskální prostředí díky fiskálnímu plánu na roky 2013 a 2014 pro dosažení minimální výše spotřební daně 90 eur na 1 000 kusů cigaret:
  - Zvýšení spotřební daně a DPH v lednu 2013,
  - Zvýšení spotřební daně v lednu 2014.
- Kvůli kurzu EUR/CZK k 1.10.2013, výše spotřební daně dosáhla jen 87,7 eur
- Vládní návrh o dalším zvýšení spotřební daně v roce 2014

## Vývoj minimální spotřební daně (EUR na 1 000 cigaret)



- Zvýšení spotřební daně v únoru a říjnu 2012
- Minimální spotřební daň dosažena v roce 2012
- Žádné zvýšení spotřební daně v roce 2013

# Návrh dividendy

(Kč / akcii)	2010	2011	2012	2013
Zisk běžného roku	884	920	885	819
Nerozdělený zisk minulých let	376		15	1
<b>Navrhovaná dividenda k vyplacení</b>	<b>1 260</b>	<b>920</b>	<b>900</b>	<b>820</b>
Zrušení rezervního fondu				60
<b>Celková suma navrhovaná k vyplacení</b>	<b>1 260</b>	<b>920</b>	<b>900</b>	<b>880</b>

Děkuji