



PHILIP MORRIS ČR

Valná hromada akcionářů per rollam 2022

Philip Morris ČR a.s.

Andrea Gontkovičová

Předsedkyně představenstva

Anton Stankov

Člen představenstva

IQOS v České a Slovenské republice

Podnikatelská činnost

Konsolidované finanční výsledky

Nadále solidní výsledky v roce 2021

- Tržby vzrostly o 5,5% (o 6,4% při vyloučení měnového kurzu) na **18,9 miliardy Kč**
- Zisk z provozní činnosti klesl o 2,0% (2,2% při vyloučení měnového kurzu) na **4,4 miliardy Kč**
- Konsolidovaný čistý zisk klesl o 0,3% na **3,5 miliardy Kč**
- Celkový počet dospělých uživatelů¹ *IQOS* vzrostl o 140 tisíc na **770 tisíc** (ČR a SR)
- **560 tisíc** dospělých uživatelů přestalo kouřit a přešlo na *IQOS*²

¹ Odhadovaný počet dospělých uživatelů *IQOS* a *lii*, kteří použili tabákové náplně *HEETS* a *Fiit* pro alespoň 5% své denní spotřeby tabáku za posledních sedm dní

² Odhadovaný počet dospělých uživatelů *IQOS* a *lii*, jejichž denní individuální spotřeba zahříváných tabákových jednotek představuje 100% jejich denní spotřeby tabáku za posledních sedm dní, z nichž nejméně 70% tvoří bezdýmnné tabákové výrobky společnosti PMI

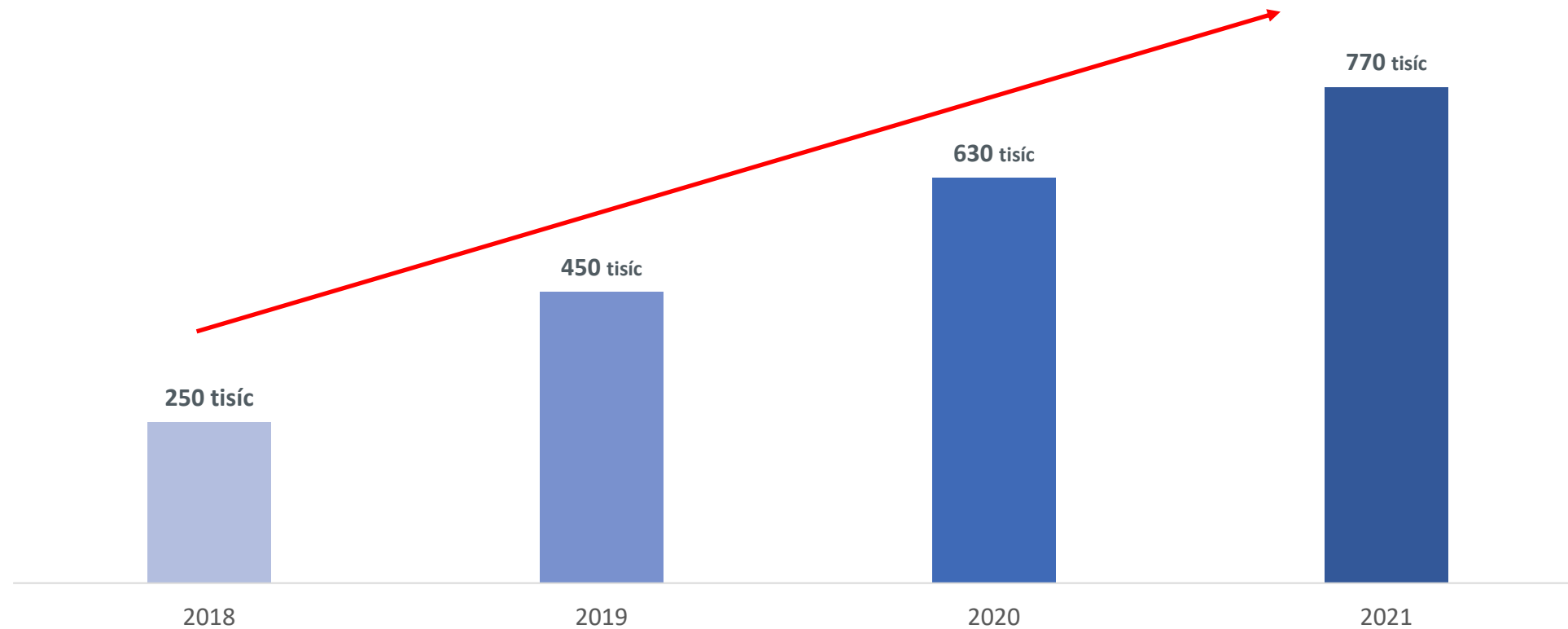
IQOS výsledky



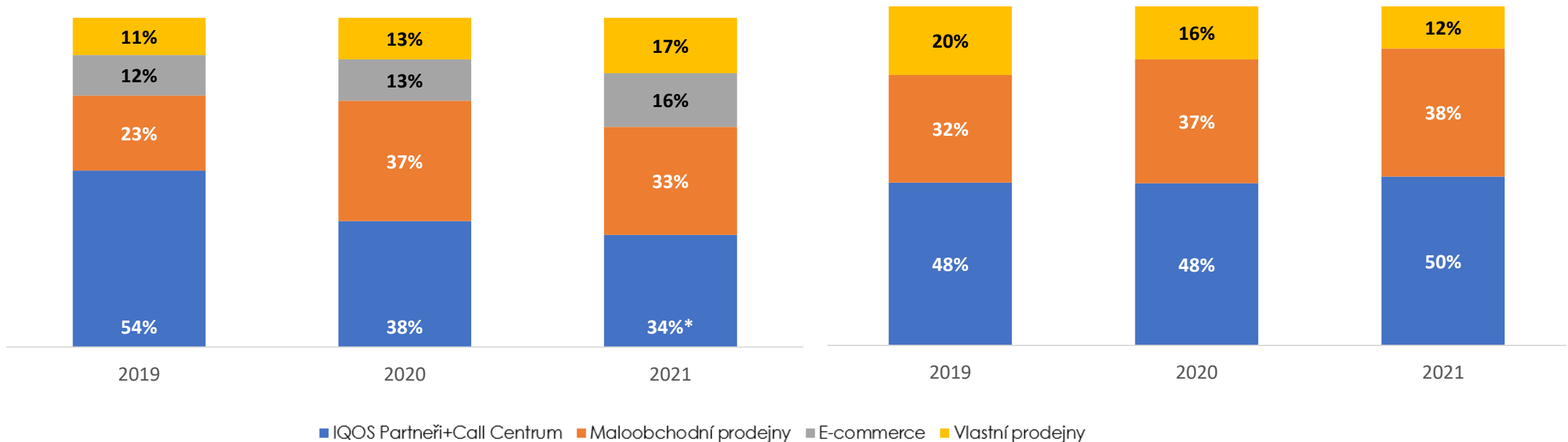
NOVĚ REGISTROVANÍ IQOS UŽIVATELE (KONSOLIDOVANĚ)



2021: +140 tisíc uživatelů

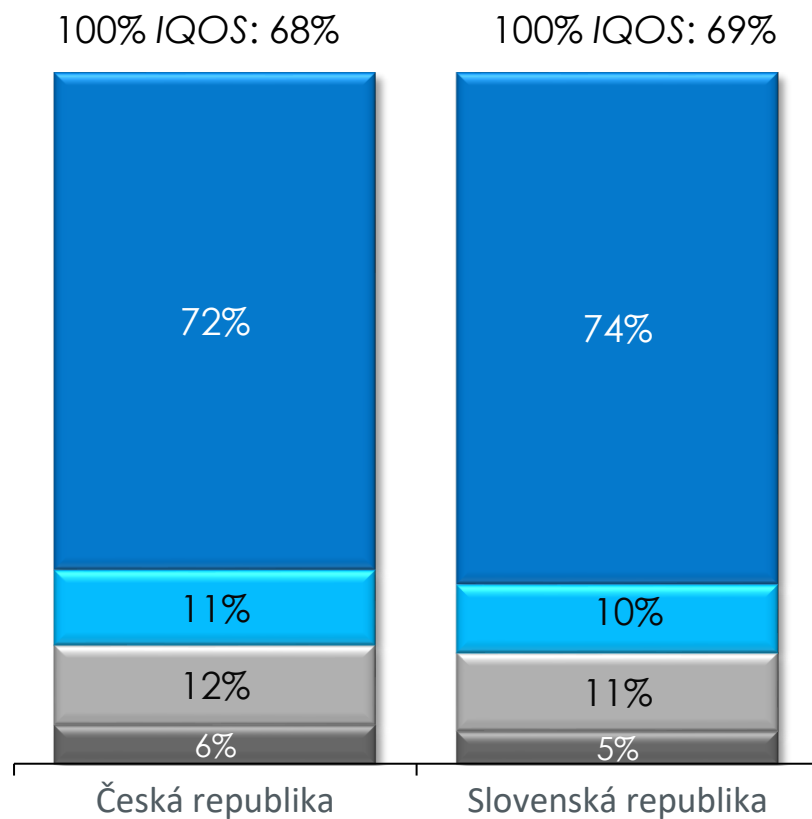


NOVĚ REGISTROVANÍ IQOS UŽIVATELE DLE PRODEJNÍCH KANÁLŮ



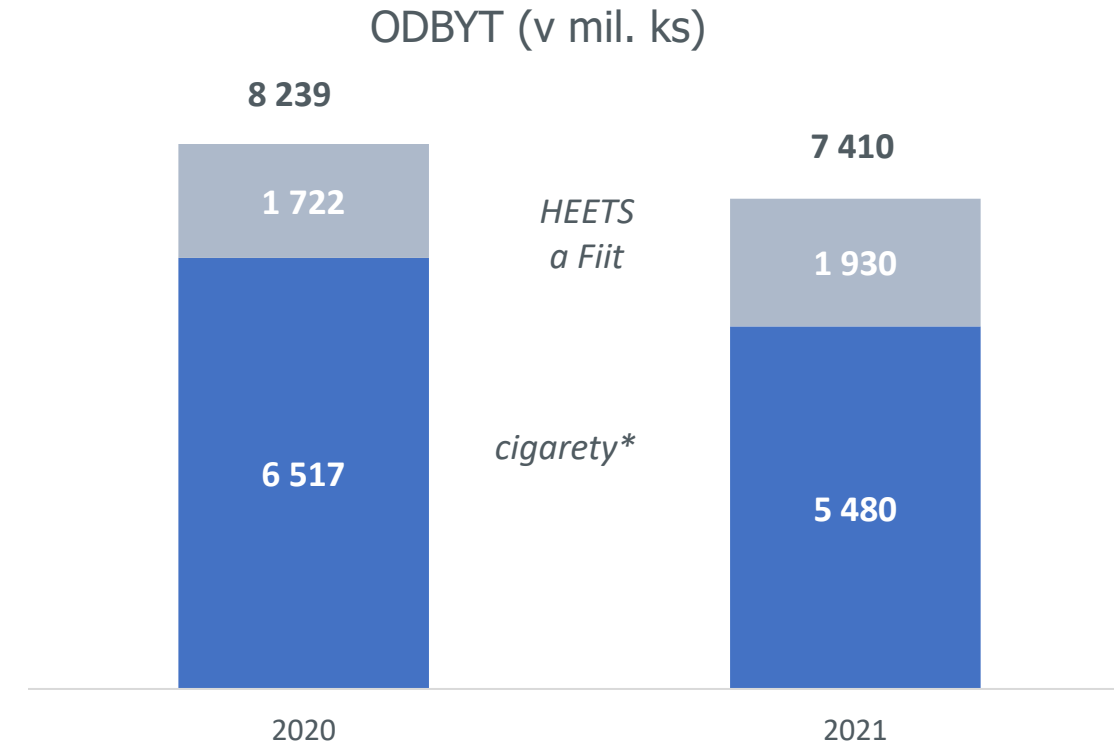
IQOS MÍRA KONVERZE– ČESKÁ A SLOVENSKÁ REPUBLIKA

PROSINEC 2021 Míra konverze dospělých kuřáků (%)





DOMÁCÍ ODBYT – ČESKÁ REPUBLIKA



Zdroj: Philip Morris ČR a.s. finanční výsledky

Domácí odbyt *HEETS* a *Fiit* vzrostl o 0,2 mld kusů

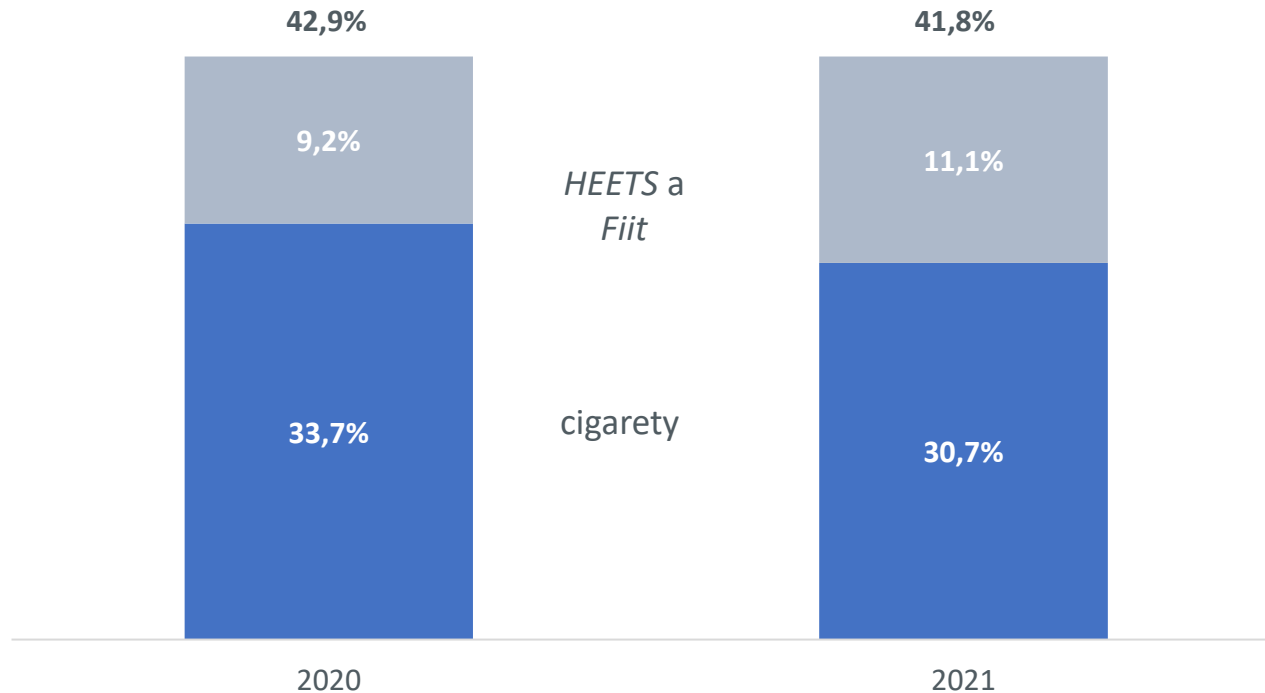
Domácí odbyt cigaret klesl o 1 mld kusů především z důvodu celkového snížení trhu spolu s tržním podílem

*zahrnuje cigarety, ostatní tabákové produkty jako cigarillos a tabák pro ruční výrobu cigaret (0,73 g je ekvivalentem jedné cigarety), jakož i víceobjemový tabák pro ruční výrobu cigaret (0,60 g je ekvivalentem jedné cigarety)



TRŽNÍ PODÍL – ČESKÁ REPUBLIKA

Tržní podíl Česká republika (%)



Kombinovaný tržní podíl poklesl o 1.1pb zejména v důsledku:

- poklesu tržního podílu cigaret o 3pb
- dopadu zákazu prodeje mentolových a kapslových cigaret v roce 2020
- částečně kompenzováno růstem tržního podílu *HEETS a Fiit* o 1.9pb

Zdroj: Odhady Philip Morris ČR a.s. založené na měsíčním souhrnu prodejů cigaret dle PwC

*Na tomto souhrnu se podílejí všechny velké společnosti prodávající tabákové výrobky v České republice, které zasílají PwC svá data o prodeji cigaret svým přímým obchodním partnerům. PwC následně zasílá účastníkům se společností agregovaný a anonymizovaný součet. Philip Morris ČR a.s. k těmto datům přidává odhady pro zahřívání tabákových výrobků. Tato data dohromady tvoří odhad celkového kombinovaného trhu, který je základem pro výpočet tržního podílu. Máme za to, že tržní podíl vykazovaný dle této metodologie přesněji vyjadřuje skutečnou výkonnost Philip Morris ČR a.s., protože data z maloobchodního průzkumu agentury Nielsen Company (Europe) Sàrl (která jsme používali pro předešlá vykazování) jsou založena na extrapolaci vzorku prodejních dat maloobchodních prodejen.



ZMĚNY CEN 2018 – 2021 ČESKÁ REPUBLIKA

(Kč/krabička)

Prosinec 2018 Prosinec 2019 Prosinec 2020 Prosinec 2021

		Prosinec 2018	Prosinec 2019	Prosinec 2020	Prosinec 2021
Portfolio cigaret	Premium 	106	109	123	134
	Medium 	95	98	112	123
	Low 	90	93	107	118
	SuperLow 	88	91	105	116
Výrobky se sníženým rizikem	HEETS 	100	100	110	110
		900	900	1000	1100

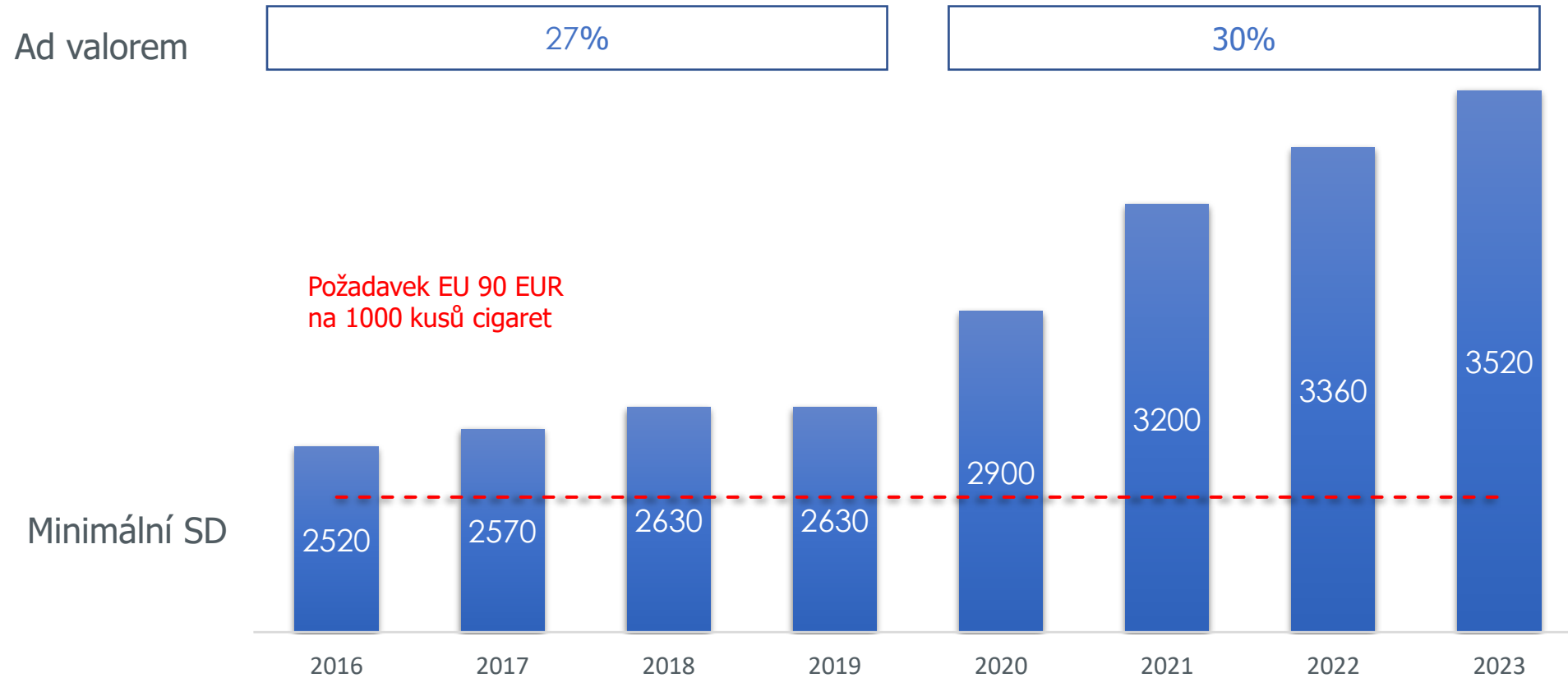
Krabička*

Karton*

*Doporučená maloobchodní cena
Zdroj: Cenové věstníky Ministerstva financí



FISKÁLNÍ RÁMEC – ČESKÁ REPUBLIKA



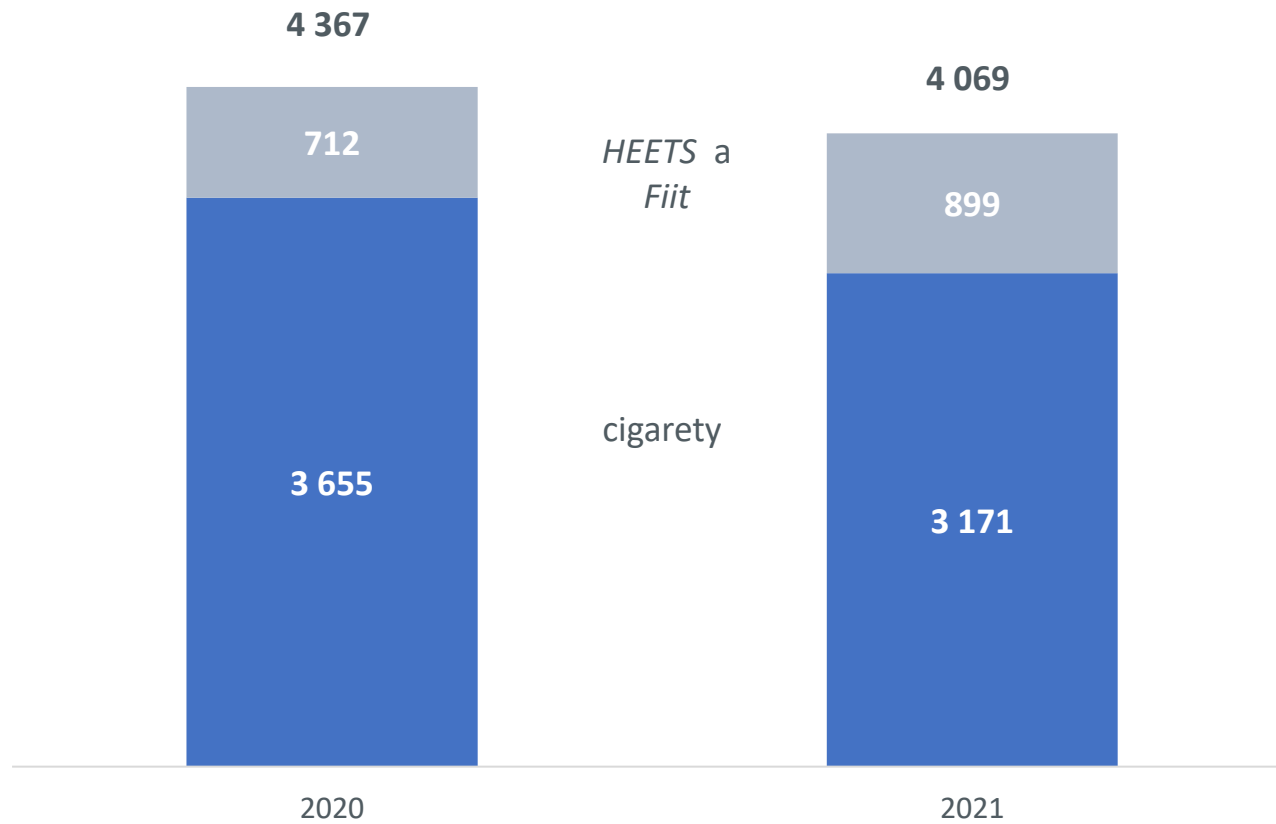
- Výrazné navýšení spotřební daně (SD) v roce 2020, včetně navýšení valorické části z 27% na 30%.
- Další výrazné navýšení v roce 2021.
- Mírné daňové navýšení schváleno pro období 2022-2023.

Pro výpočet požadavku EU na minimální daňovou zátěž v období 2016-2021 použit průměrný CZK/EUR směnný kurz.



ODBYT – SLOVENSKÁ REPUBLIKA

Odbyt (v mil. ks)



Domácí odbyt *HEETS* a *Fiit* vzrostl o 0,2 mld kusů

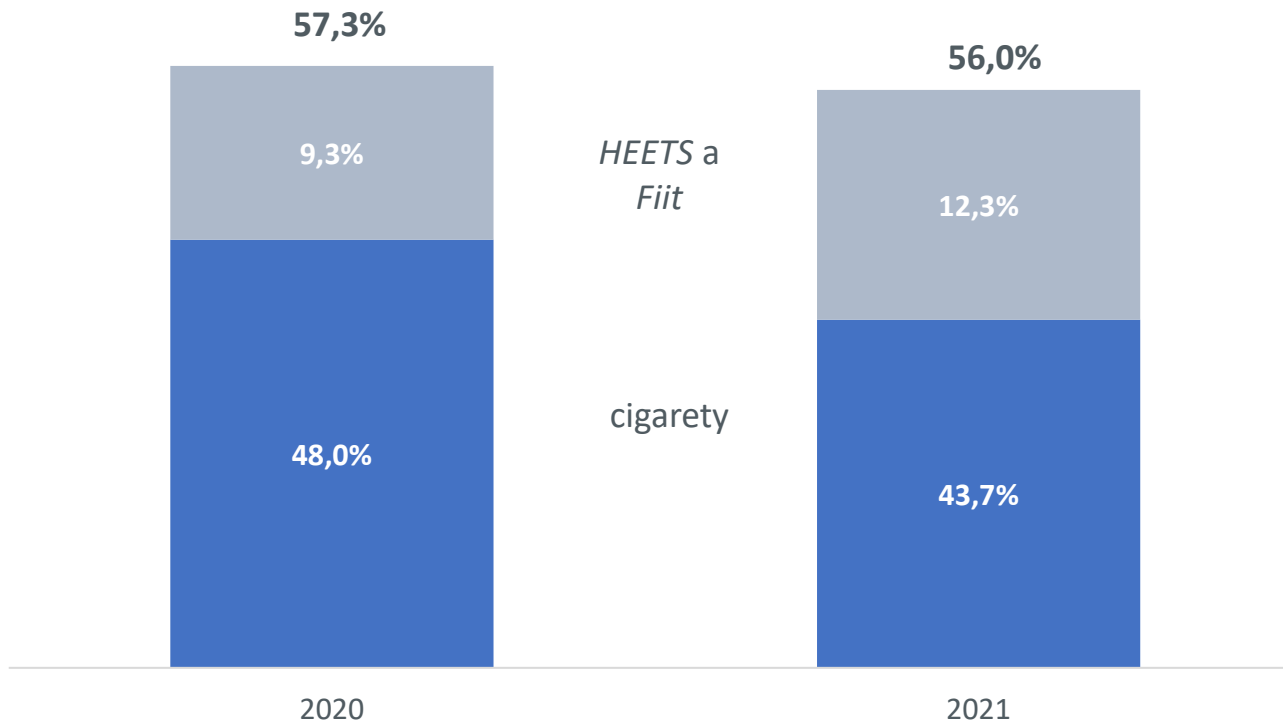
Domácí cigaretový odbyt klesl o 0,5 mld kusů z důvodu snížení celkového trhu

Zdroj: Philip Morris Slovakia s.r.o. finanční výsledky



TRŽNÍ PODÍL – SLOVENSKÁ REPUBLIKA

Tržní podíl Slovenská republika (%)



Kombinovaný tržní podíl poklesl o 1.3pb, zejména v důsledku:

- dopadu zákazu prodeje mentolových a kapslových cigaret v roce 2020
- poklesu tržního podílu cigaret o 4.3pb
- částečně kompenzováno růstem tržního podílu *HEETS a Fiit* o 3pb

Zdroj: Philip Morris Slovakia s.r.o. založené na měsíčním souhrnu prodejů cigaret dle PwC

* Na tomto souhrnu se podílejí všechny velké společnosti prodávající tabákové výrobky v Slovenské republice, které zasílají PwC svá data o prodeji cigaret svým přímým obchodním partnerům. PwC následně zasílá účastníkům se společností agregovaný a anonymizovaný součet. Philip Morris Slovakia s.r.o. k těmto datům přidává odhady pro zahřívání tabákové výrobky. Tato data dohromady tvoří odhad celkového kombinovaného trhu, který je základem pro výpočet tržního podílu. Máme za to, že tržní podíl vykazovaný dle této metodologie přesněji vyjadřuje skutečnou výkonnost Philip Morris Slovakia s.r.o., protože data z maloobchodního průzkumu agentury Nielsen Company (Europe) Sàrl (která jsme používali pro předešlá vykazování) jsou založena na extrapolaci vzorku prodejních dat maloobchodních prodejen.



ZMĚNY CEN 2018 – 2021 SLOVENSKÁ REPUBLIKA

(EUR/krabička)

Prosinec 2018 Prosinec 2019 Prosinec 2020 Prosinec 2021

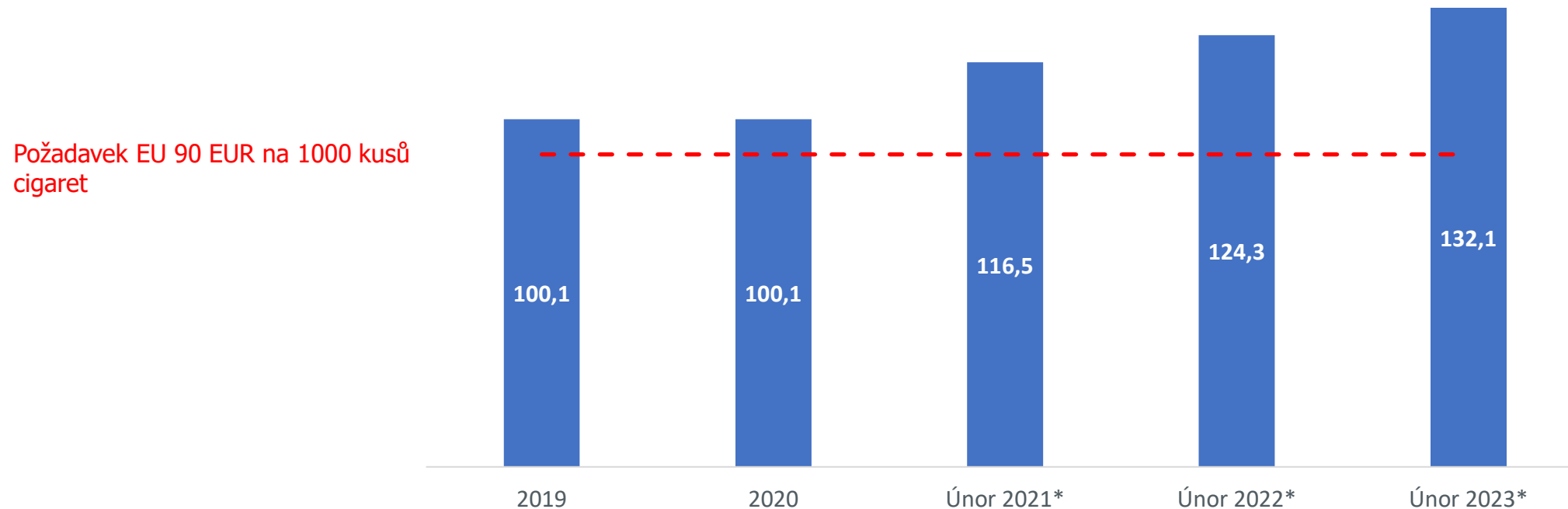
		Prosinec 2018	Prosinec 2019	Prosinec 2020	Prosinec 2021		
Portfolio cigaret	Premium		3.90	4.00	4.00	4.50	
	Low		3.30	3.40	3.50	4.00	
	SuperLow		3.20	3.30	3.40	3.90	
Výrobky se sníženým rizikem	HEETS		3.50	3.50	3.50	3.90	Krabička*

*Doporučená maloobchodní cena
Zdroj: Philip Morris Slovakia s.r.o. ceníky



FISKÁLNÍ RÁMEC – SLOVENSKÁ REPUBLIKA

Minimální spotřební daň na cigarety (EUR na 1000 ks cigaret)
Ad Valorem 23%



- Daňový kalendář přijatý v roce 2020, představil navýšení v letech 2021, 2022, 2023
- Požadavky na dodatečné rozpočtové příjmy v důsledu COVID-19 či ruské invaze na Ukrajinu ohrožují stabilitu daňové předvídatelnosti

*Zdroj: zákon č. 106/2004 Z.z. o spotřební dani z tabákových výrobků



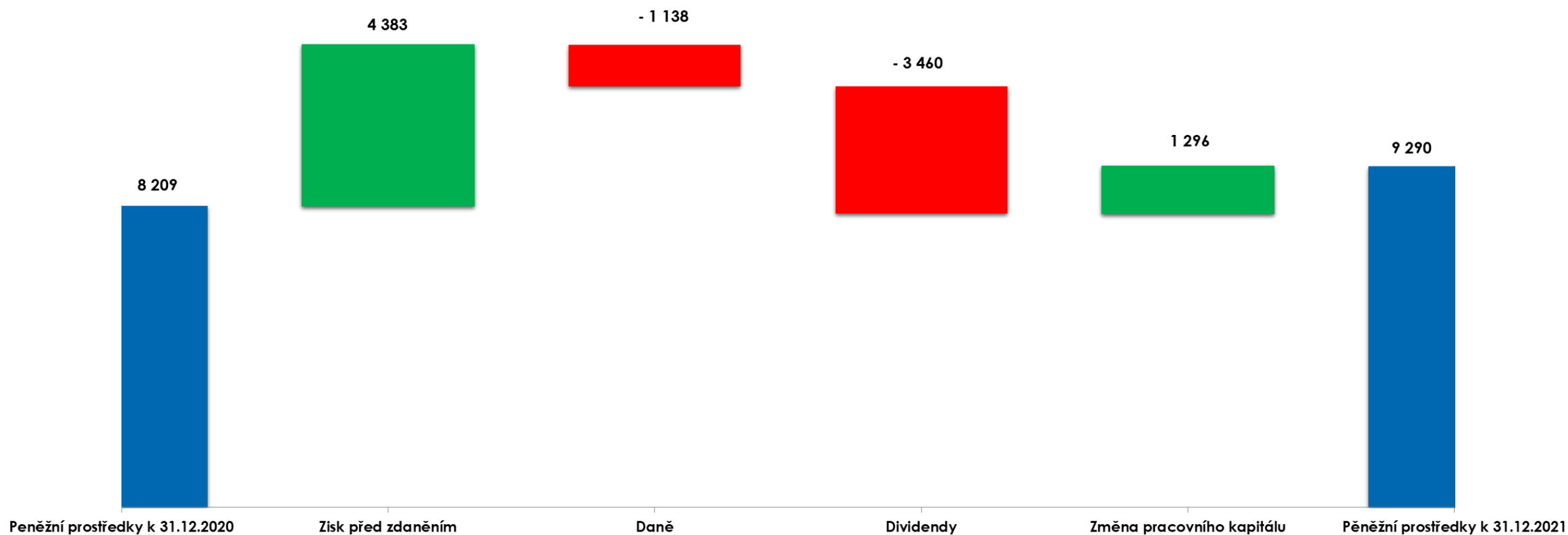
PHILIP MORRIS ČR

KONSOLIDOVANÉ FINANČNÍ VÝSLEDKY 2021

Peněžní prostředky a peněžní ekvivalenty

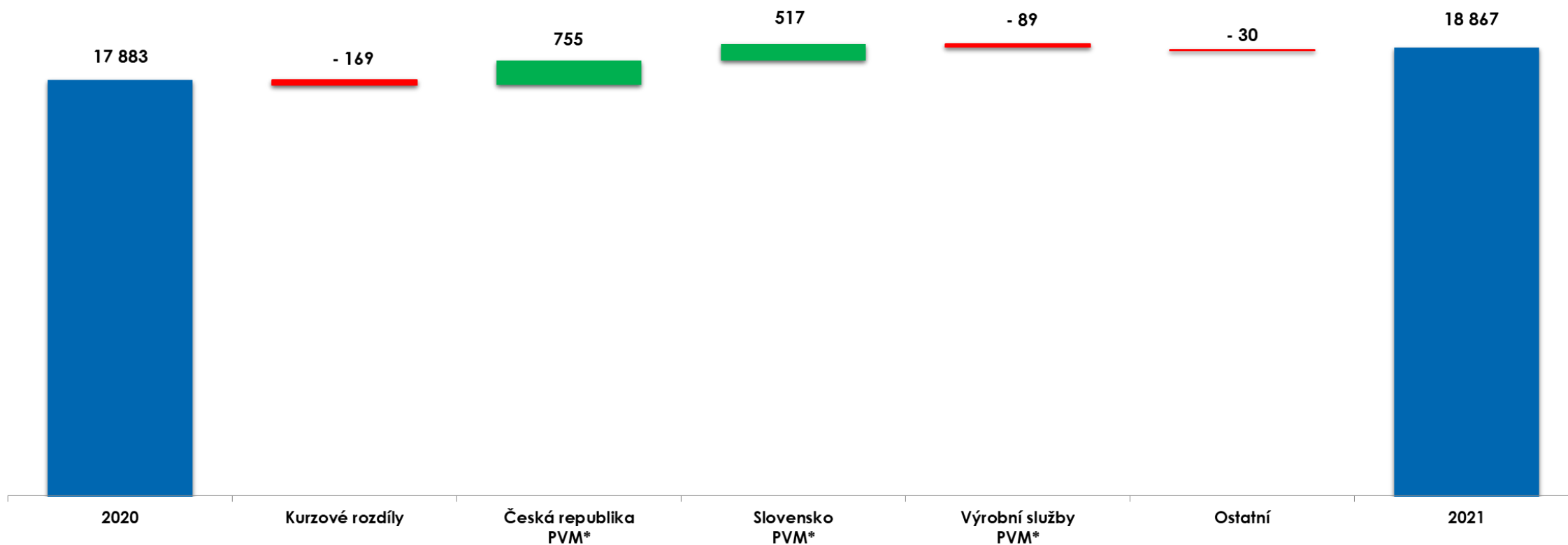
(miliony Kč)

	Prosinec 2021	Prosinec 2020	Změna	Změna v %
Peněžní prostředky a peněžní ekvivalenty	9 290	8 209	1 081	13 %



Tržby

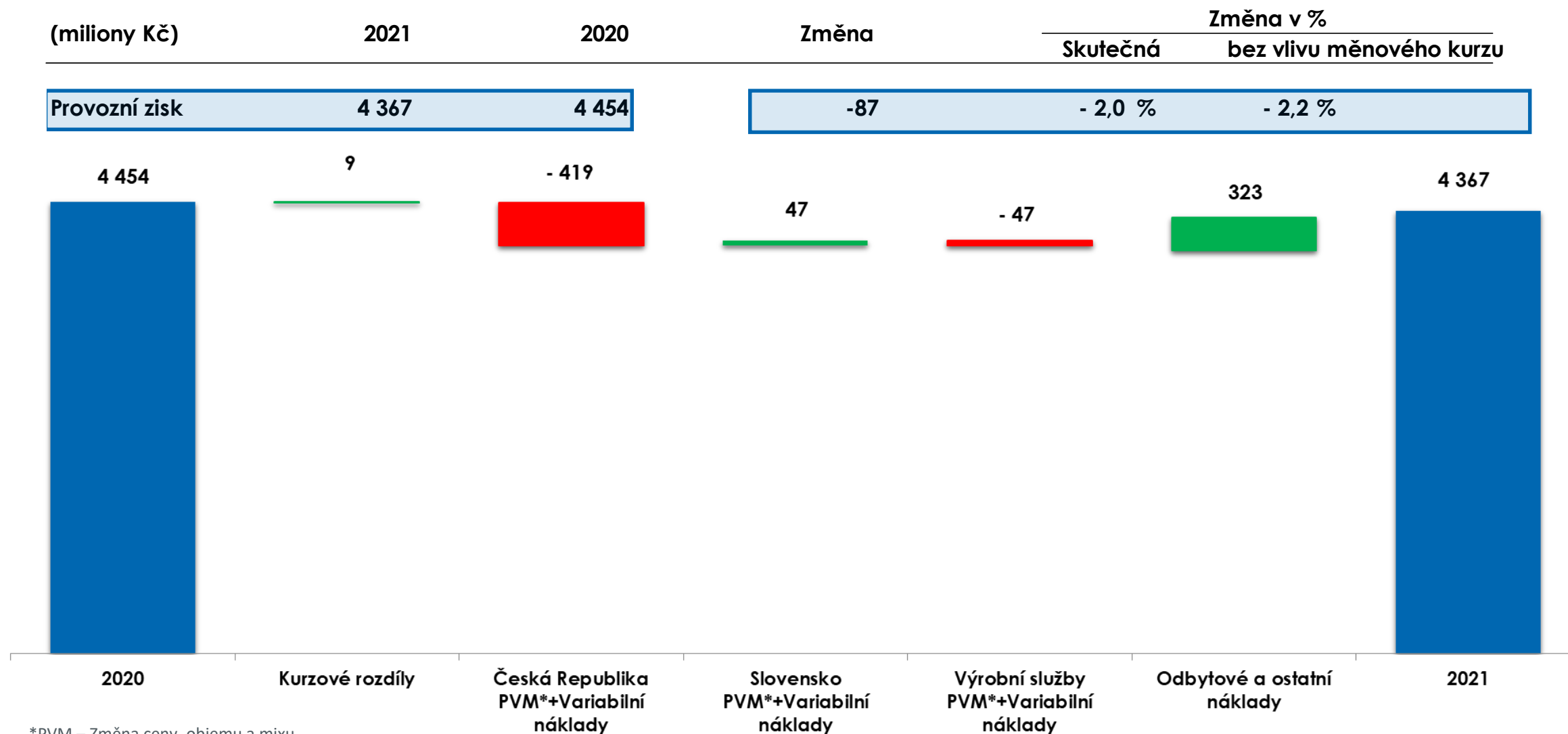
(miliony Kč)	2021	2020	Změna	Změna v %	
				Skutečná	bez vlivu měnového kurzu
Tržby	18 867	17 883	984	5,5 %	6,4 %



*PVM – Změna ceny, objemu a mixu

Zdroj: Philip Morris ČR a.s. konsolidované finanční výsledky

Provozní zisk



*PVM – Změna ceny, objemu a mixu

Zdroj: Philip Morris ČR a.s. konsolidované finanční výsledky

Rozdělení zisku & Zisk na akcii

Konsolidovaný zisk na akcii	2021	2020	2019	2018	2017	2016	2015
Zisk na akcii	1 281	1 285	1 464	1 397	1 269	1 008	936
Nerozdělený zisk minulých let na akcii	29	7	101	304	114	106	89
Celkový zisk k 31.12. na akcii	1 310	1 292	1 566	1 701	1 383	1 113	1 025
Navrhovaná/vyplacená dividenda	1 310	1 260	1 560	1 600	1 080	1 000	920



PHILIP MORRIS ČR

Děkujeme